

MAPA 32
 ESPACIALIZAÇÃO DOS
 VINTE CRUZAMENTOS COM
 OS NÚMEROS MAIS ALTOS
 DE UPS DOS ACIDENTES DE
 TRÂNSITO
 ANO 2001
 UBERLÂNDIA - MG

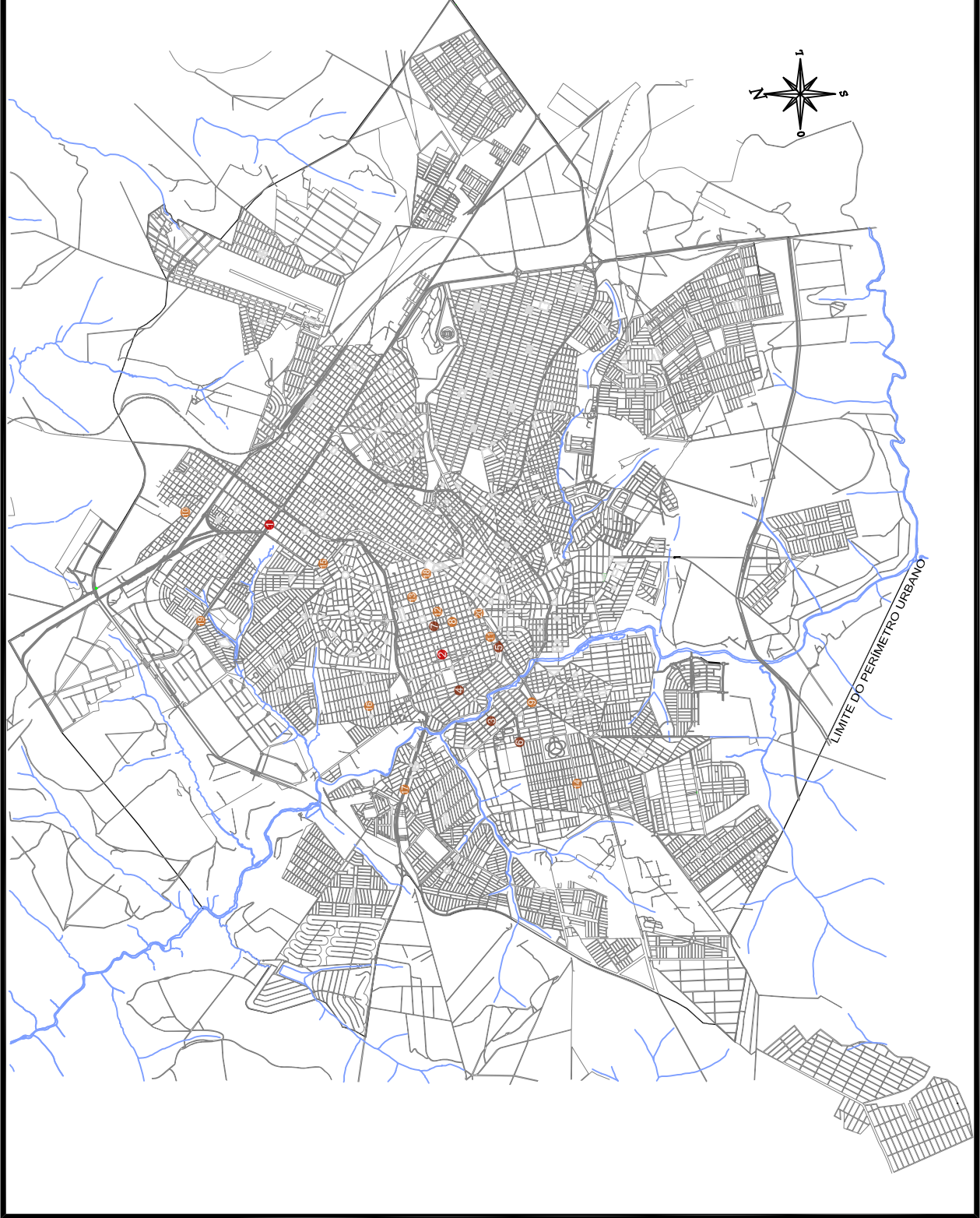
LEGENDA:

CLASSIFICAÇÃO DAS UPS COM NÚMERO
 MAIS ALTOS

- 31 a 40 UPS
- 21 a 30 UPS
- 11 a 20 UPS
- 0 a 10 UPS

HIERARQUIA DOS MADRES NÚMEROS
 DE ACIDENTES

- 00
- PERÍMETRO URBANO
- HIDROGRAFIA



LATITUDE: 18° 55' 23" S
 LONGITUDE: 48° 17' 19" (GreenWich)

ESCALA
 0 100m 200m 300m

ORGANIZAÇÃO: ANDRÉA BISPO I BERNARDINO
 DESENHO: GUSTAVO EUGENIO DE F. FARIA

FONTE: SETTRAN

DATA: OUT / 2006

MAPA 33
 ESPACIALIZAÇÃO DOS
 VINTE CRUZAMENTOS COM
 OS NÚMEROS MAIS ALTOS
 DE UPS DOS ACIDENTES DE
 TRÂNSITO
 ANO 2002
 UBERLÂNDIA - MG

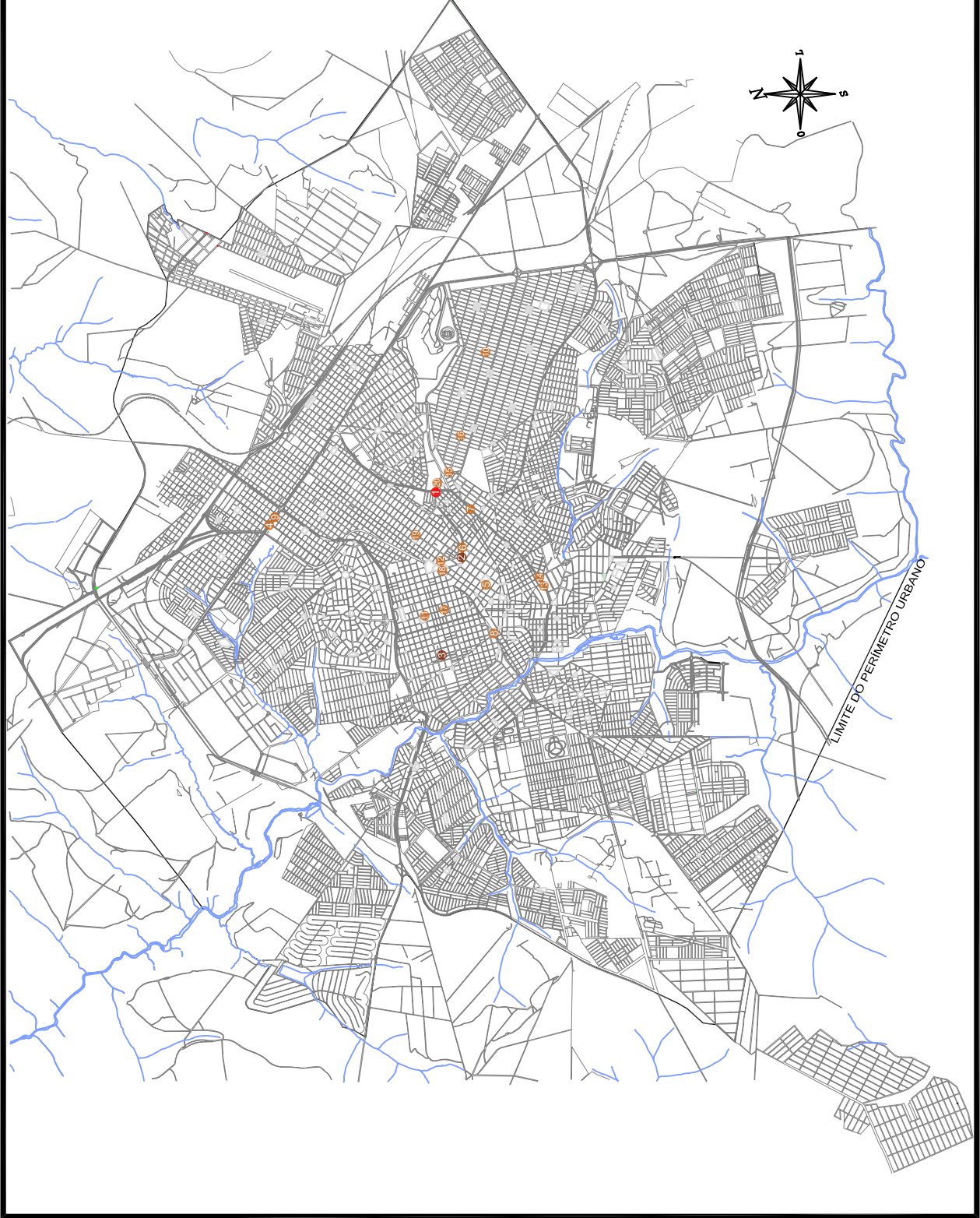
LEGENDA:

CLASSIFICAÇÃO DAS UPS COM NÚMERO
 MAIS ALTOS

- 76 a 100 UPS
- 51 a 75 UPS
- 26 a 50 UPS
- 0 a 25 UPS

00
 HIERARQUIA DOS MADRES NÚMEROS
 DE UPS

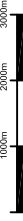
- PERÍMETRO URBANO
- HIDROGRAFIA



LATITUDE: 18° 55' 23" S

LONGITUDE: 48° 17' 19" (GreenWich)

ESCALA



ORGANIZAÇÃO: ANDRÉA BISPO I BERNARDINO
 DESENHO: GUSTAVO EUGENIO DE F. FARIA

FONTE: SETTRAN, 2002

DATA: OUT / 2006