

MAPA 34
 ESPACIALIZAÇÃO DOS
 VINTE CRUZAMENTOS COM
 OS NÚMEROS MAIS ALTOS
 DE UPS DOS ACIDENTES DE
 TRÂNSITO
 ANO 2003
 UBERLÂNDIA - MG

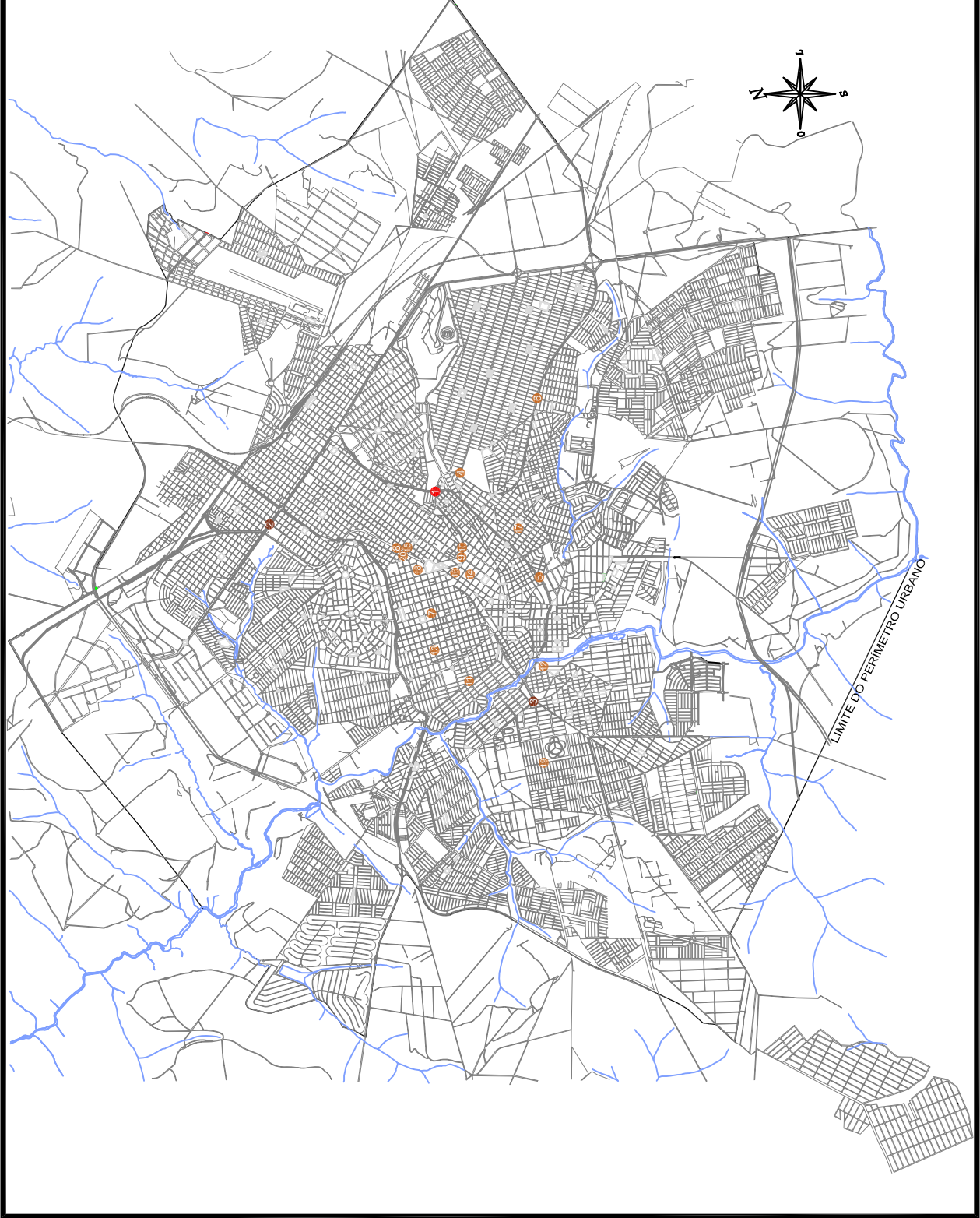
LEGENDA:

CLASSIFICAÇÃO DAS UPS COM NÚMERO
 MAIS ALTOS

- 101 a 150 UPS
- 61 a 120 UPS
- 0 a 60 UPS

HIERARQUIA DOS MAIORES NÚMEROS
 DE ACIDENTES

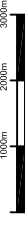
- 00
- PERÍMETRO URBANO
- HIDROGRAFIA



LATITUDE: 18° 55' 23" S

LONGITUDE: 48° 17' 19" (GreenWich)

ESCALA



ORGANIZAÇÃO: ANDRÉA BISPO I BERNARDINO
 DESENHO: GUSTAVO EUGENIO DE F. FARIA

FONTE: SETTRAN, 2003

DATA: OUT / 2006

MAPA 35.
 ESPACIALIZAÇÃO DOS
 VINTE CRUZAMENTOS COM
 OS NÚMEROS MAIS ALTOS
 DE UPS DOS ACIDENTES DE
 TRÂNSITO
 ANO 2004
 UBERLÂNDIA - MG

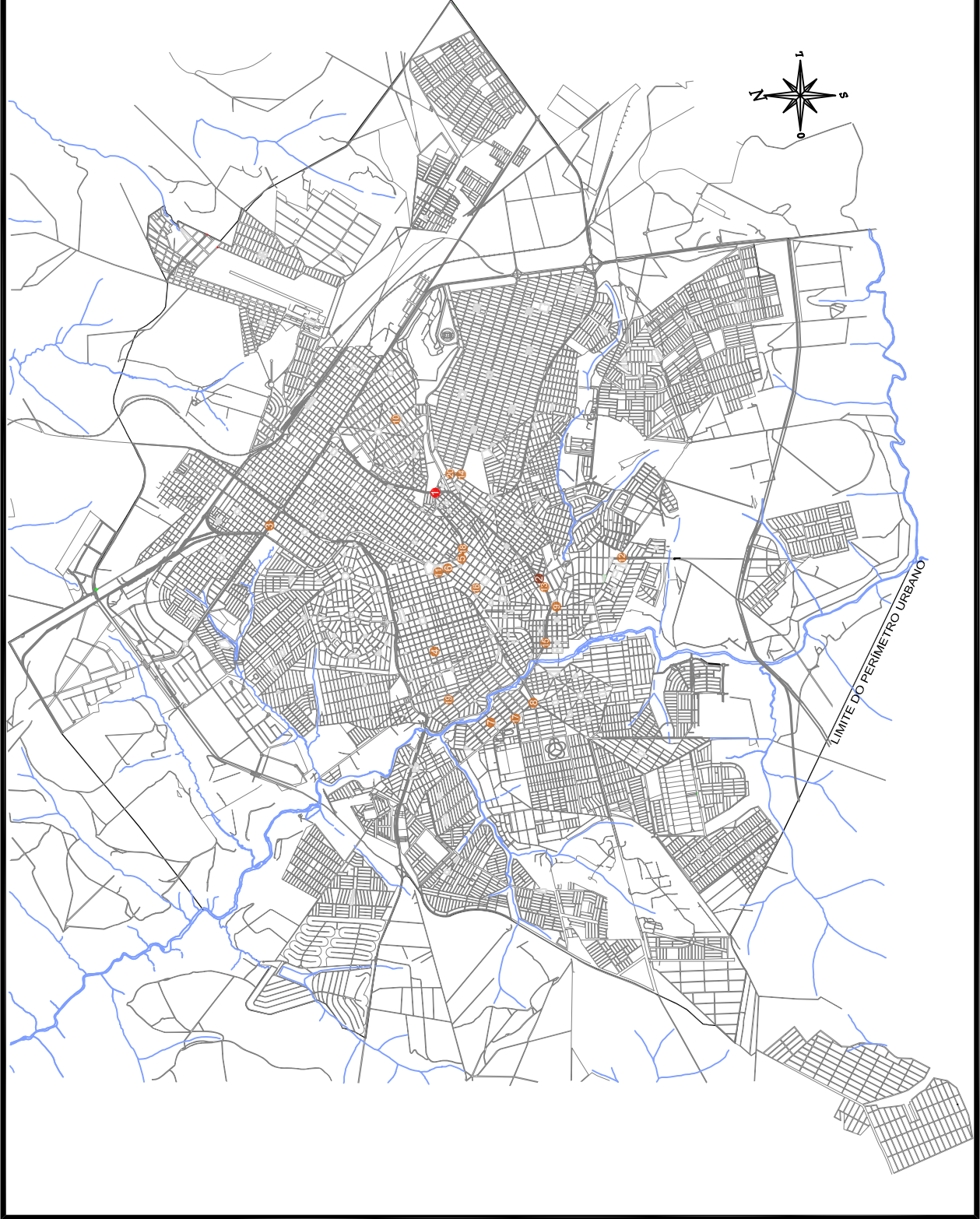
LEGENDA:

CLASSIFICAÇÃO DAS UPS COM NÚMERO
 MAIS ALTOS

- 121 a 180 UPS
- 61 a 120 UPS
- 0 a 60 UPS

HIERARQUIA DOS MADRES NÚMEROS
 DE ACIDENTES

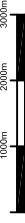
- 00
- PERÍMETRO URBANO
- HIDROGRAFIA



LATITUDE: 18° 55' 23" S

LONGITUDE: 48° 17' 19" (GreenWich)

ESCALA



ORGANIZAÇÃO: ANDRÉA BISPO I BERNARDINO
 DESENHO: GUSTAVO EUGENIO DE F. FARIA

FONTE: SETTRAN, 2004

DATA: OUT / 2006